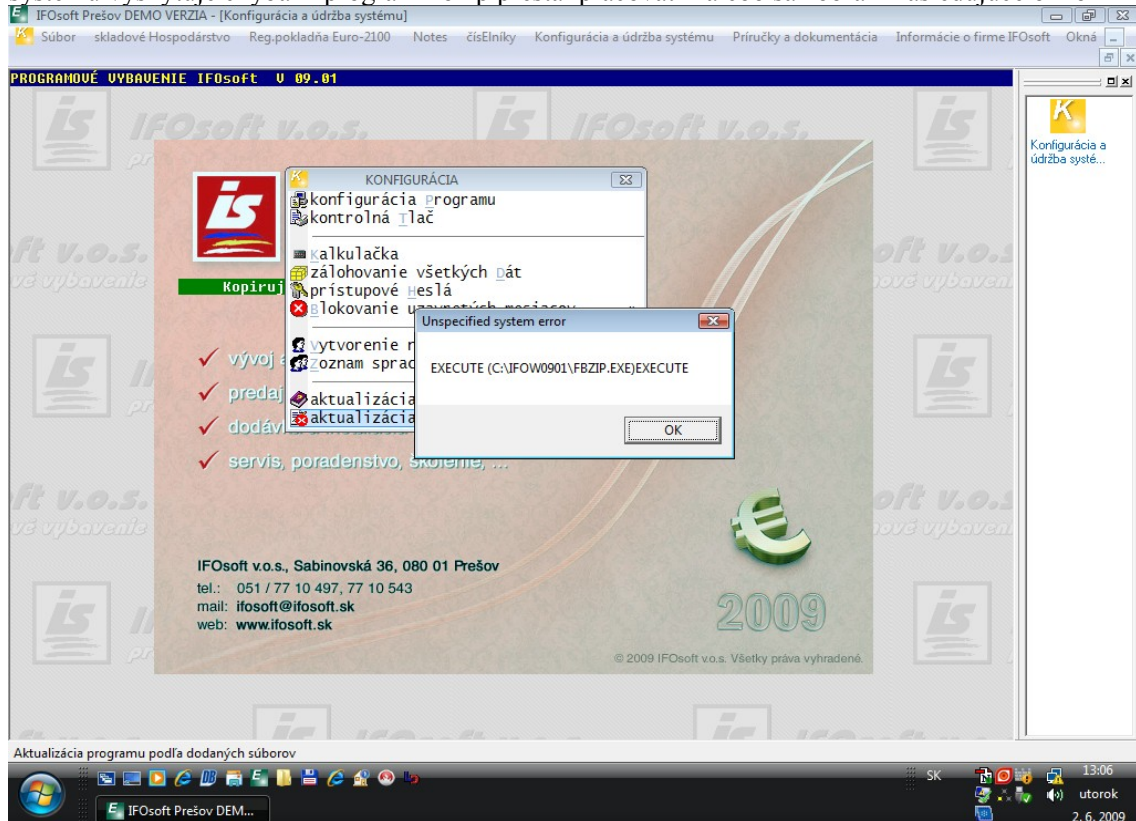


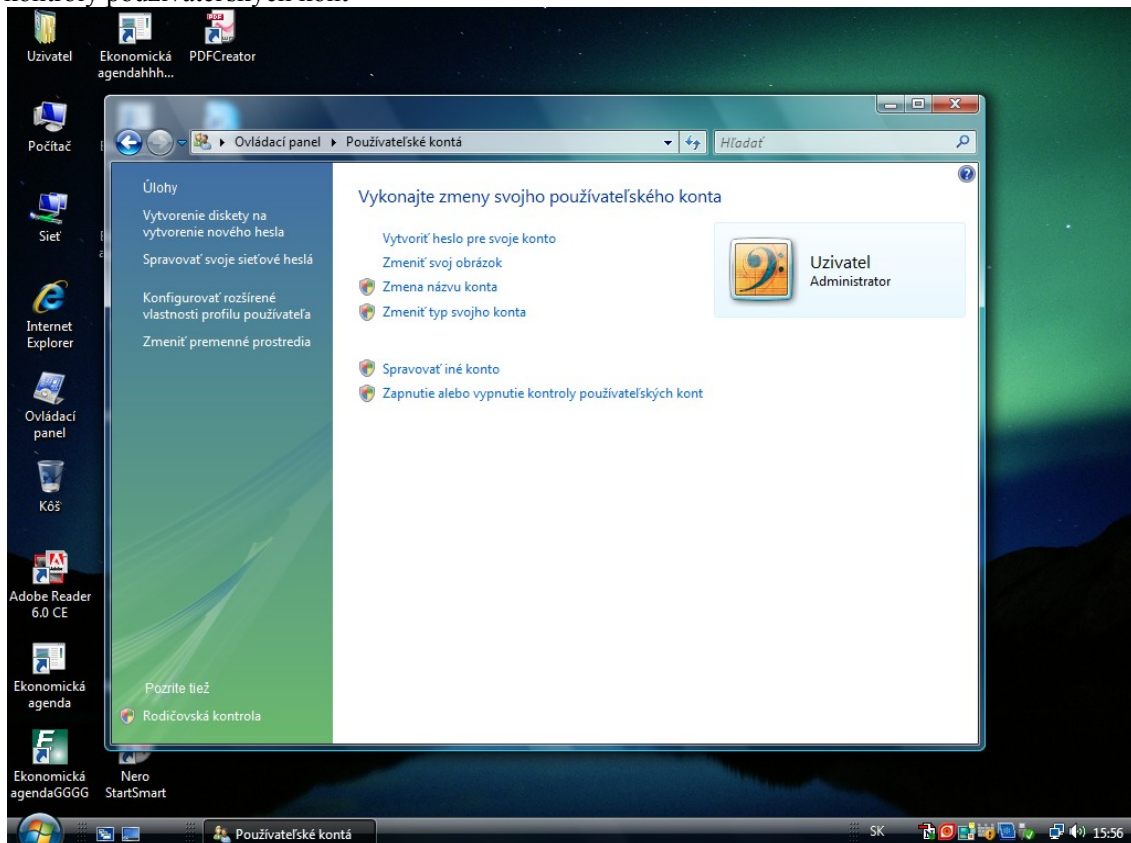
Pri niektorých inštaláciách OS Vista sa pri pokuse o inštaláciu aktualizácií cez Konfiguráciu a údržbu systému vyskytuje chyba "program Fbzip prestal pracovať" alebo sa zobrazí nasledujúce okno



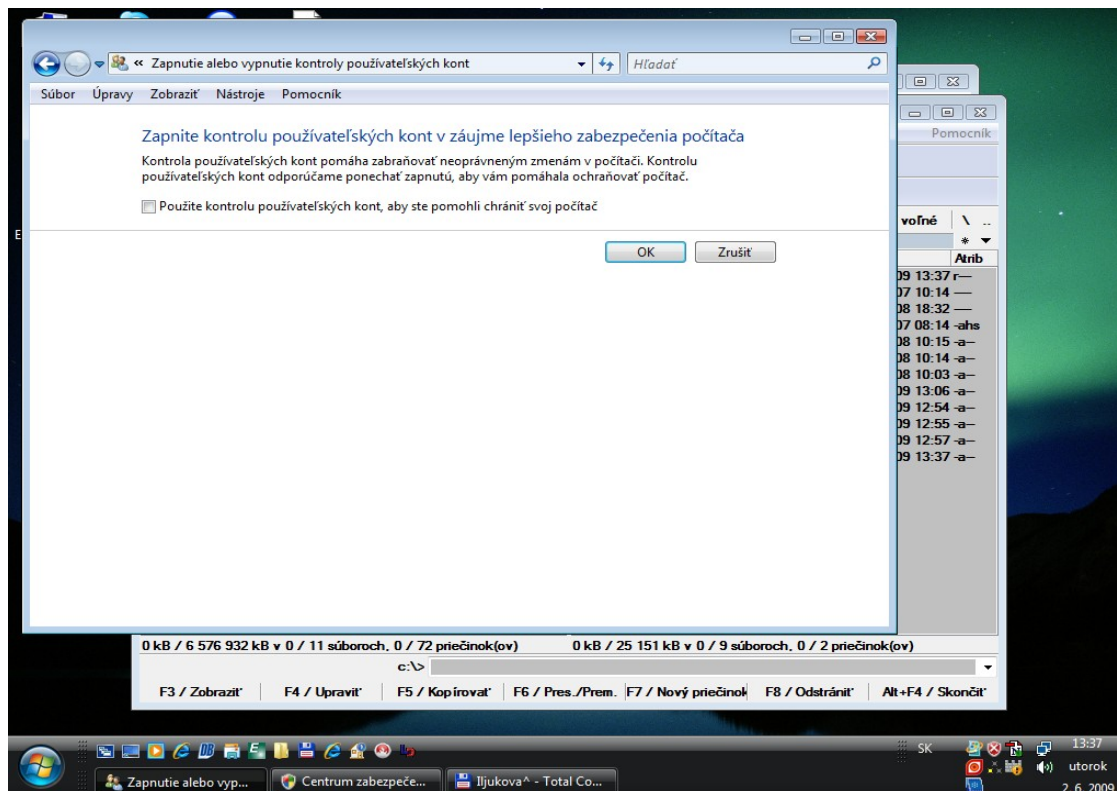
Pre odstránenie chyby a umožnenie inštalácie aktualizácií je potrebné **vypnúť** Kontrolu užívateľských kont podľa nasledujúceho postupu.

Je potrebné byť prihlásený ako **administrátor**.

Štart → Nastavenie → Ovládací panel → Používateľské kontá → Zapnutie alebo vypnutie kontroly používateľských kont



Po potvrdení položky “ Zapnutie alebo vypnutie kontroly používateľských kont “ **odznačte** voľbu “ Použite kontrolu používateľských kont, aby ste pomohli chrániť svoj počítač “
(**štvorček pred voľbou musí ostať prázdny**)



PC Vás vyzve po potvrdení “ OK “ na reštart systému.
Po reštarte bude možné inštalovať aktualizácie.

Kontrolu vypnutia, alebo opätovné zapnutie kontroly je možné cez

Štart → Nastavenie → Ovládací panel → Centrum zabezpečenia →
Ďalšie nastavenie zabezpečenia

- pri položke “Kontrola používateľských kont” je stav “Vypnuté”
- pre zapnutie potvrdíte voľbu “Zapnúť teraz”

